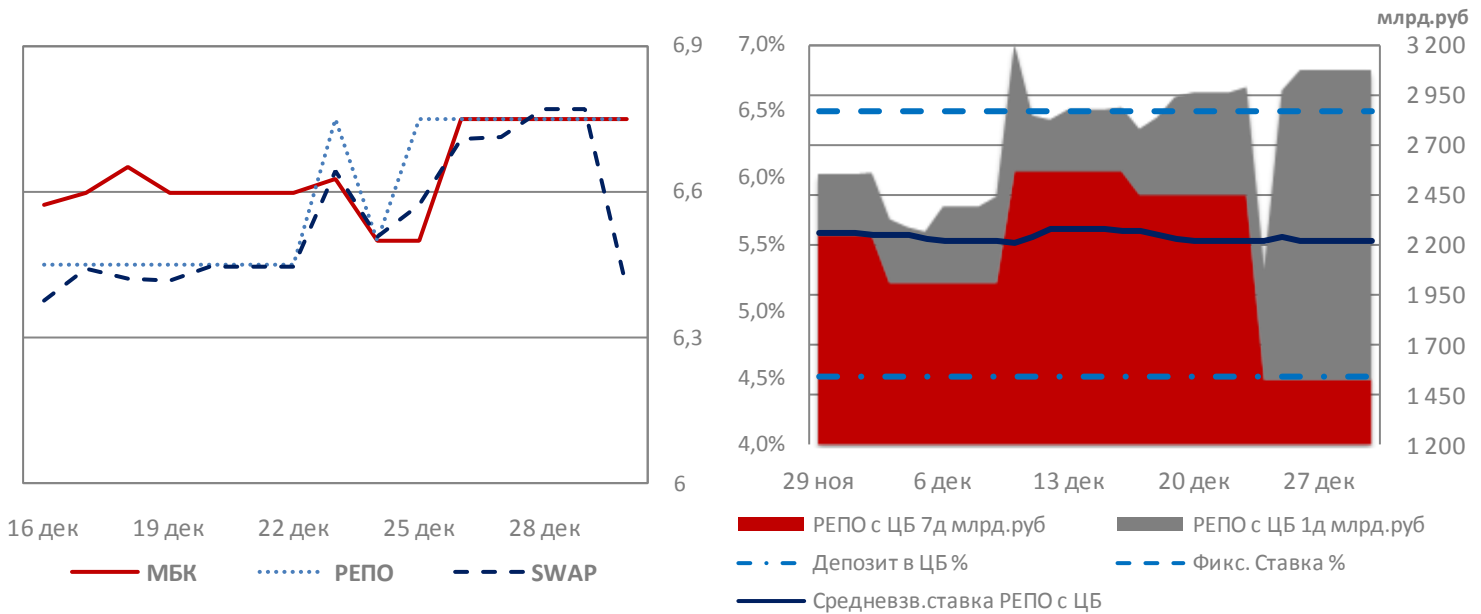


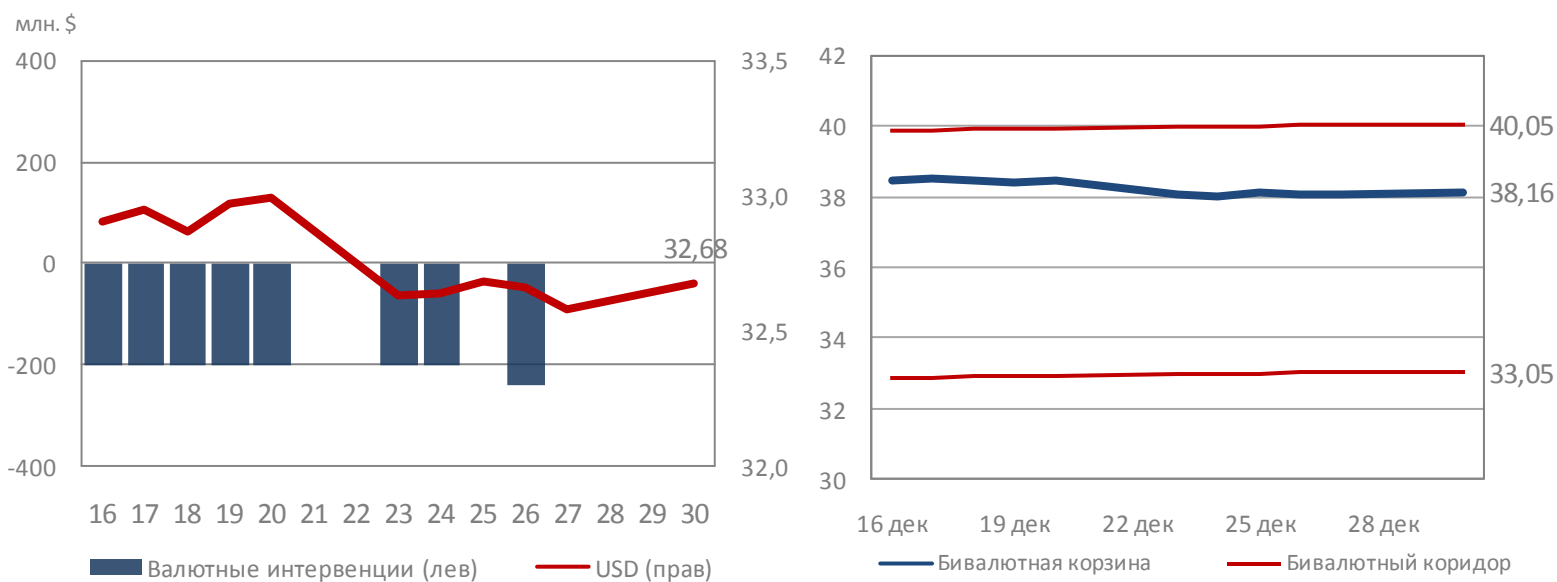
Денежный рынок

Календарь денежного рынка

Дата	Комментарий	Объем руб.	Влияние на ликвидность
30 Декабря	Возврат РЕПО 3д.	1 552 млрд.	
	Налог на прибыль организаций	180-220 млрд.	-
31 Декабря	Налог на добычу полезных ископаемых	200-240 млрд.	-
		≈ - 400 млрд.	

Предновогодние дни 2013г. как и годом ранее отличились большими объемами ликвидности на счетах кредитных организаций в ЦБ. Банки переложились в короткие денежные средства, чему свидетельствуют объемы аукционов с ЦБ 25, 26 и 27 декабря. При это дефицит ликвидности сохранился.

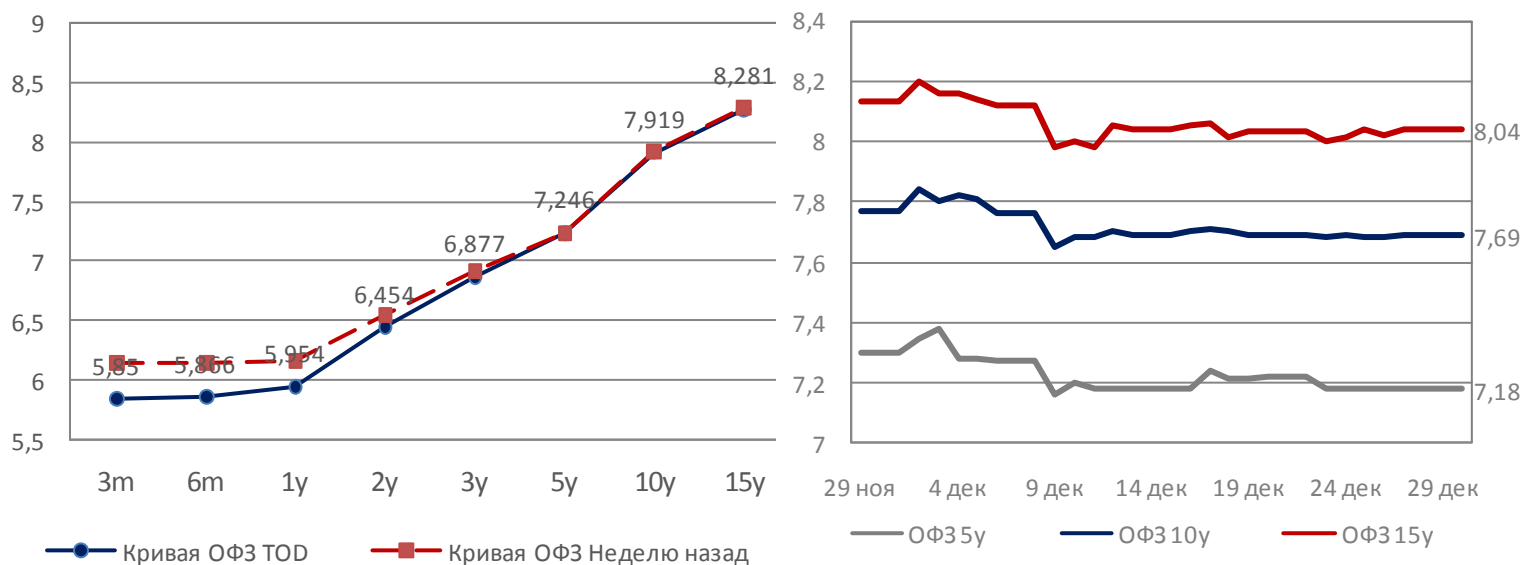
Валютный рынок

В течение прошлой недели курс национальной валюты укрепился на 50 коп. Рубль продолжает поддерживать оставшиеся продажи экспортеров, а так же высокие цены на нефть (112 USD) и спрос на рублевую ликвидность. В течение прошлой недели валютный коридор был в очередной раз сдвинут вверх 2 раза. Всего за 2013г. - ЦБ сдвигал коридор 31 раз, в то время как в 2010, 2011 и 2012гг. - по 12. Объем валютных интервенций впервые за декабрь сократился.



Долговой рынок

Большие остатки на к/с в ЦБ РФ перед длинными праздниками способствуют покупкам бумаг с дюрацией до 3х лет. Основная активность наблюдается в бумагах ВВВ- и ВВ-.



Рыночные индикаторы

Долговой рынок	Значение	Доходность неделю назад	Доход. на нач. мес
ОФЗ 1 25076	▼ 5,83%	5,93%	5,97%
ОФЗ 2 25079	▼ 6,51%	6,56%	6,63%
ОФЗ 4 26206	▲ 7,06%	6,98%	7,07%
ОФЗ 5 26204	▼ 7,18%	7,22%	7,35%
ОФЗ 8 26205	▼ 7,54%	7,56%	7,60%
ОФЗ 14 26207	▲ 8,04%	8,03%	8,20%
Russia 30	▲ 4,13%	4,13%	4,16%
UST 10	▲ 2,90%	2,79%	2,70%
Brazil 10	▲ 4,92%	4,72%	5,10%
China 10	▼ 4,58%	4,61%	4,45%
India 10	▲ 8,96%	8,80%	8,74%
Italy 10	▲ 4,21%	4,12%	4,08%
Spain 10	▲ 4,22%	4,14%	4,15%
Greece 10	▼ 8,32%	8,45%	8,64%
Britain Gilt 10	▲ 3,07%	2,94%	2,85%
Germany Bund 10	▲ 1,95%	1,87%	1,74%
CDS 5 Russia	▲ 162,20	159,47	173,79

Денежный рынок

MosPrime o/n %	▲ 6,94	2,59%	6,66%
Ruonia %	▲ 6,58	1,06%	6,45%
Libor 3m %	▼ 0,25	-0,71%	0,24%
Euribor 3m %	▲ 0,29	0,34%	0,24%
Shibor 1w %	▼ 5,07	-51,06%	4,57%
NDF 1Y %	▼ 6,20	-1,45%	6,41%
РЕПО с ЦБ % 7day	▲ 5.523	5.518	5.522
Ост. на к/с в ЦБ	▼ 1568.3	1130.4	1004.7
Сальдо операций с ЦБ	▼ -1 941	-581.8	-529.1

Валютный рынок

USD/RUB	▼ 32,58	-1,27%	-1,54%
EUR/RUB	▼ 44,85	-0,56%	-0,32%
USD ЦБ	▼ 32,67	-0,86%	-1,59%
EUR ЦБ	▼ 44,70	-0,81%	-1,09%
Бивалютная корзина	▼ 38,13	-0,85%	-0,95%
EUR/USD	▲ 1,37	0,55%	1,13%
USD Index	▼ 80,39	-0,23%	-0,31%

Товарный рынок

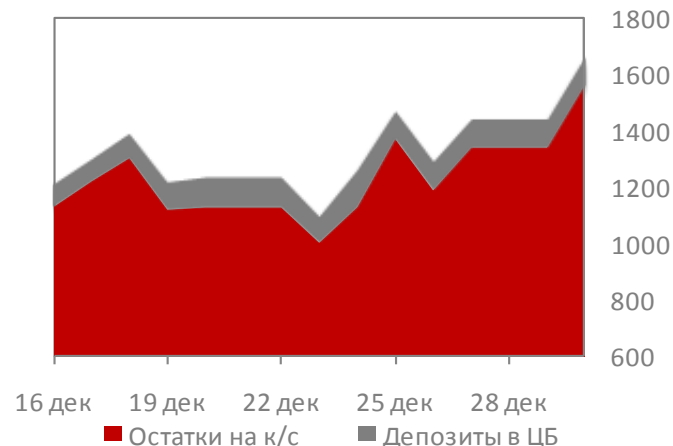
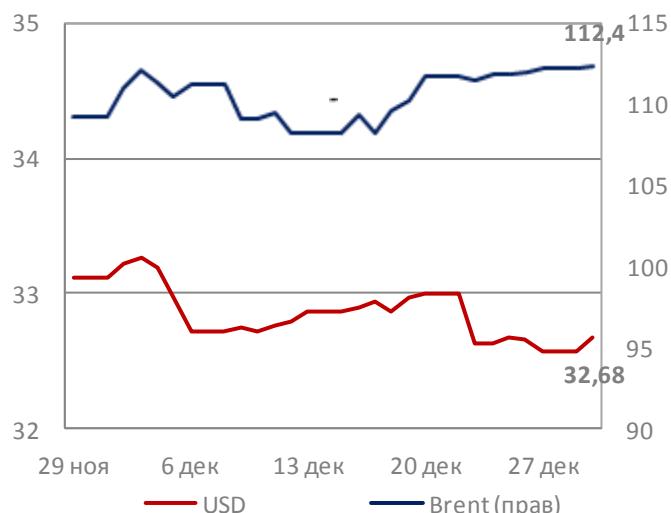
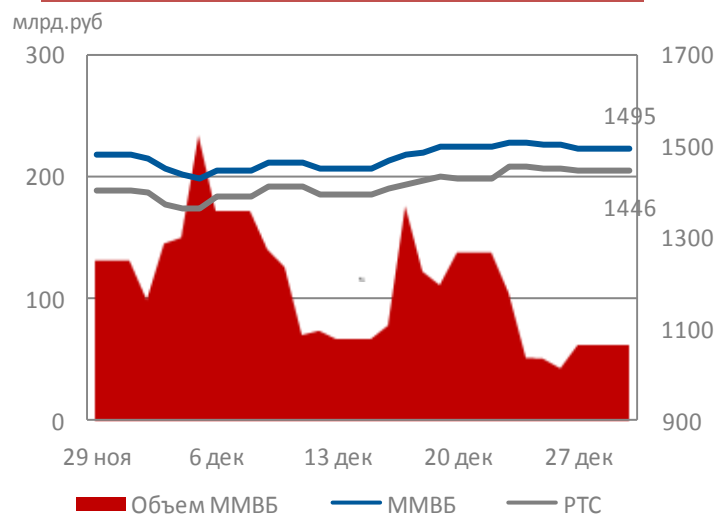
Brent	▲ 112,18	0,37%	2,54%
WTI	▲ 100,32	1,00%	7,30%
Золото	▲ 1213,35	0,83%	-3,22%
Серебро	▲ 20,08	3,32%	0,45%
Алюминий	▲ 1810,00	1,38%	3,44%
Медь	▲ 7382,00	1,95%	4,62%
Никель	▼ 14200	-1,55%	4,92%
Палладий	▲ 711,55	1,80%	-1,05%
Платина	▲ 1374,95	3,04%	0,40%

Макроэкономика

Золот-вал. резервы	508.5	512.7	514.9
Ключевая ставка	5.50	5.50	5.50
Ставка рефинансир.	8.25	8.25	8.25
Безработица РФ	5.27		
Инфляция накоп.	5,91%	Инфл г/г	6.48%

Источники: Bloomberg, ЦБ РФ, Расчеты ОФК Банк

Индекс	Значение	Изм. за неделю	С начала мес
MMBБ	▼ 1494,83	-0,16%	1,04%
PTC	▲ 1445,39	1,07%	2,94%
Dow Jones	▲ 16478,41	1,56%	2,37%
S&P 500	▲ 1841,4	1,25%	1,89%
NASDAQ	▲ 4156,594	1,25%	2,19%
DAX	▲ 9589,39	1,97%	1,84%
FTSE	▲ 6750,87	2,14%	1,49%
Nikkei	▲ 16178,94	1,91%	3,21%
Shang.Comp.	▲ 2101,251	0,78%	-4,85%
VIX	▼ 12,46	-10,67%	-11,64%
MSCI World	▲ 1654,16	1,66%	1,63%
MSCI EM	▲ 997,56	0,93%	-2,05%
MSCI Russia	▲ 786,79	0,58%	1,77%



Итоги недели

США

- Б. Обама подписал бюджет США на ближайшие 2 финансовых года;
- 10-летние гособлигации США превысили уровень в 3%;







Европа

- Евро достигло максимального значения по отношению к доллару с октября 2011г. - 1.3893;

Азия

- Правительство Китая будет поддерживать ликвидность на банковском рынке для поддержания стабильности финансовых рынков и экономики в целом;
- Рост ВВП Китая замедлился до 7.6%. Целевой показатель роста ВВП установленный правительством = 7.5%;

Календарь основных индикаторов

Дата	Время	Регион	Событие	Прогноз	Предыдущее	Влияние
30 Декабря	19:00		Незавершен.продажи недвиж.	1.0%	-0.6%	☆☆
01 Января	05:00		PMI Китая	51.3	51.4	☆☆
02 Января	12:58		PMI Еврозоны	52.7	52.7	☆☆☆☆
	13:28		PMI Великобритании	58.0	58.4	☆☆
	17:30		Jobless claims	334k	338k	☆☆
03 Января	23:30		Речь Б. Бернанке			☆☆☆☆

ОАО «ОФК-Банк»
109240 Россия Москва
Ул. Николаямская д. 7/8

Тел.: +7 (495) 981-44-11
www.ofkbank.ru
Dealing@ofkbank.ru

Отказ от ответственности

Настоящий аналитический обзор подготовлен исключительно в информационных целях. Содержащиеся в обзоре прогнозы и оценка ситуации на рынках подготовлены без учета инвестиционных предпочтений инвесторов. Данный обзор ни полностью, ни в какой-либо части не представляет рекомендаций по принятию инвестиционных решений. Информация, использованная при подготовке настоящего обзора, получена из публичных источников, которые рассматриваются банком как надежные. ОАО «ОФК-Банк» не несет ответственности за полноту и достоверность представленных данных. Также ОАО «ОФК-Банк» не несет ответственности за любые прямые или косвенные убытки, полученные при использовании настоящего обзора. ОАО «ОФК-Банк» не берет на себя обязательство регулярно обновлять информацию, которая содержится в обзоре или исправлять возможные неточности. При перепечатке материалов полностью или частично ссылка на www.ofkbank.ru обязательна.