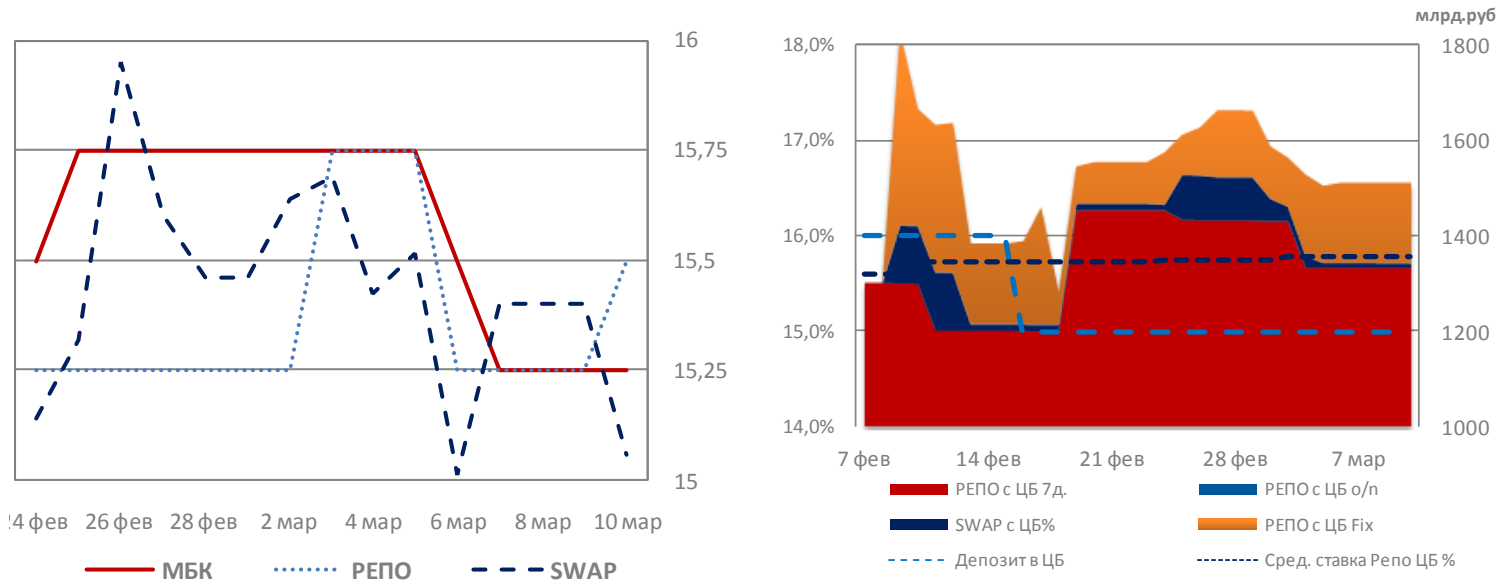


## Денежный рынок



## Календарь денежного рынка

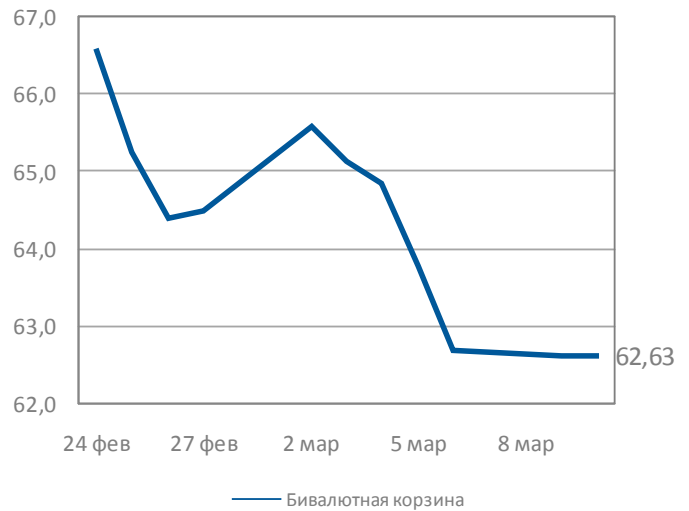
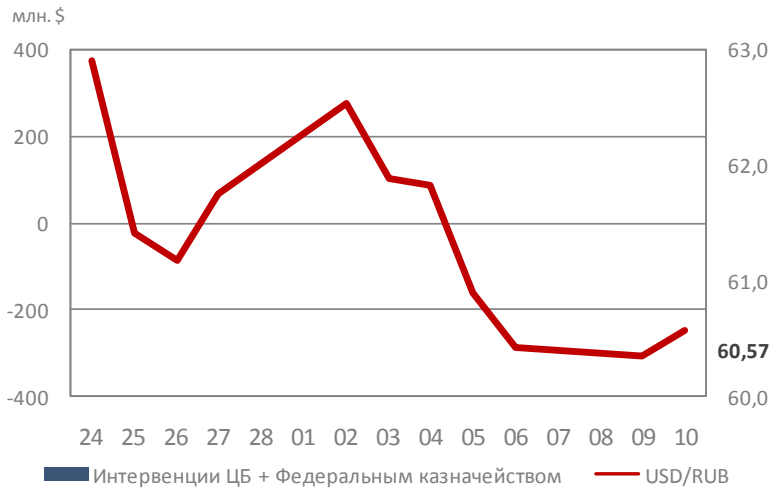
Дата	Комментарий	Объем	Влияние на ликвидность
10 Марта	Предоставление средств из бюджета 14д. 15.2%	200 млрд.	+
	Возврат депозитов ВЭБу 74д.	40 млрд.	-
	Возврат РЕПО ЦБ 7д. 15.77% / РЕПО с ЦБ 7д. 15.72%	1 330 / 1 350	- / +
11 Марта	Возврат средств в бюджет 14д. 15.26%	200 млрд.	-
	Предоставление/Возврат ДС под нерыночн. активы	500 / 700 млрд.	- / +
13 Марта	Возврат средств в бюджет 7д. 15.1%	200 млрд.	-
	Возврат средств в бюджет 35д. 15.1%	20 млрд.	-

Текущая Ключевая ставка	15.00 %
Ближайшее заседание совета директоров ЦБ	13 Марта
Текущая задолженность под нерыночные активы	3 355 млрд. RUB
Текущая задолженность по валютному РЕПО	31.5 млрд. USD
Валютные резервы ЦБ на 01/03/2015	302.3 млрд. USD

Ставки на денежном рынке стабильно находятся в пределах 15.25 - 15.75%. На прошлой неделе банки привлекли под нерыночные активы 700 млрд. С учетом возврата чистый приток составит + 200 млрд. руб. Ключевым событием текущей недели станет заседание совета директоров Банка России. С учетом роста инфляции выше текущего значения ключевой ставки по нашим ожиданиям ставка останется без изменений.

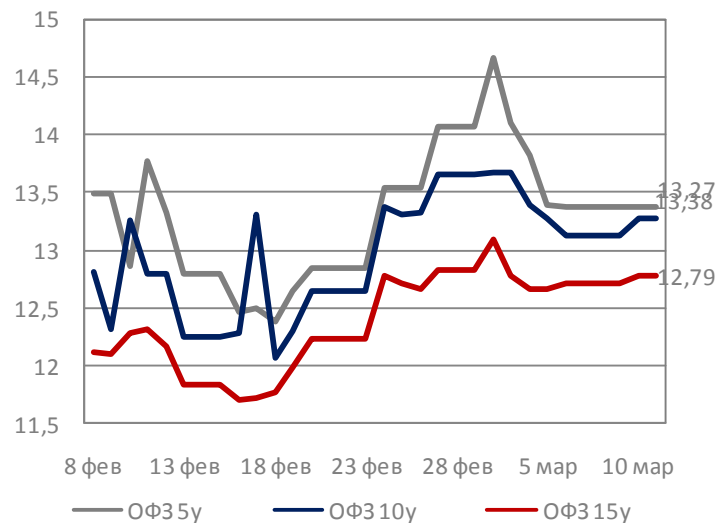
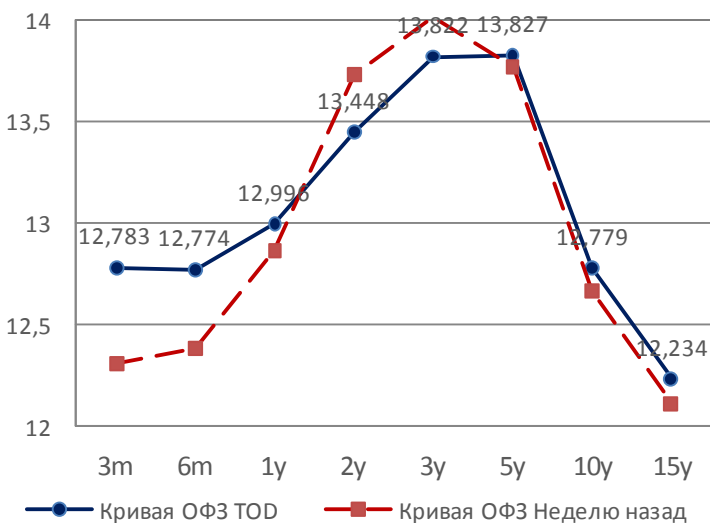
## Валютный рынок

Несмотря на незначительное снижение стоимости нефти рубль на прошлой неделе стал лучшей валютой среди стран БРИКС. Фактором для укрепления стало как снижение напряженности на юго-востоке Украины, так и ожидание старта программы европейского QE, которая начала действовать 9 марта. На текущей неделе важным событием для рубля станет заседание Банка России. Мы ожидаем стоимость валютной пары USD/RUB в пределах 61-63 рублей за доллар.



## Долговой рынок

Доходность долгового рынка за неделю практически не изменилась. С учетом текущих значений YTM рынок ожидает снижения ключевой ставки на 1 - 2 %. Рейтинговое агентство Fitch сообщило о возможном снижении рейтинга РФ в апреле.



## Рыночные индикаторы

Долговой рынок	Значение	Доходность неделю назад	Доход. на нач. мес
ОФЗ 1	▼ 12,92%	13,59%	13,64%
ОФЗ 2	▼ 13,41%	14,36%	14,53%
ОФЗ 3	▼ 13,03%	14,15%	14,07%
ОФЗ 5	▼ 13,38%	14,07%	14,67%
ОФЗ 8	▼ 12,84%	13,40%	13,49%
ОФЗ 14	▼ 12,71%	12,83%	13,10%
Russia 30	▼ 5,52%	5,79%	5,82%
UST 10	▲ 2,11%	1,88%	1,96%
Brazil 10	▲ 4,83%	4,65%	4,67%
India 10	▼ 7,71%	7,72%	7,74%
Italy 10	▼ 1,31%	1,33%	1,35%
Spain 10	▲ 1,29%	1,26%	1,35%
Greece 10	▼ 9,25%	9,29%	9,41%
Britain Gilt 10	▲ 1,95%	1,77%	1,79%
Germany Bund 10	▲ 0,39%	0,33%	0,36%

### Денежный рынок

MosPrime o/n %	▲ 15,85%	15,90%	15,95%
Ruonia %	▲ 15,49%	15,49%	15,70%
Libor 3m %	▲ 0,26%	0,26%	0,26%
Euribor 3m %	▲ 0,04%	0,04%	0,04%
Shibor 1w %	▲ 4,74%	4,72%	4,75%
Ост. на к/с в ЦБ	▲ 1 206.2	1 146.7	1 146.7

### Валютный рынок

USD/RUB	▼ 60,43	-2,19%	-1,88%
EUR/RUB	▼ 65,57	-4,83%	-5,33%
USD ЦБ	▲ 61,85	1,83%	0,93%
EUR ЦБ	▼ 68,31	-0,98%	-0,55%
Бивалютная корзина	▼ 62,69	-2,89%	-1,56%
EUR/USD	▼ 1,08	-3,25%	-3,20%
USD/Реал (Бразилия)	▲ 3,06	7,27%	7,14%
USD/Рупия (Индия)	▲ 62,17	0,53%	0,45%
USD/Юань (Китай)	▼ 6,26	-0,10%	-0,14%
USD/Панд (ЮАР)	▲ 12,04	3,20%	3,19%
USD/Лира (Турция)	▲ 2,62	4,40%	4,48%
USD Index	▲ 97,62	2,38%	2,31%

### Товарный рынок

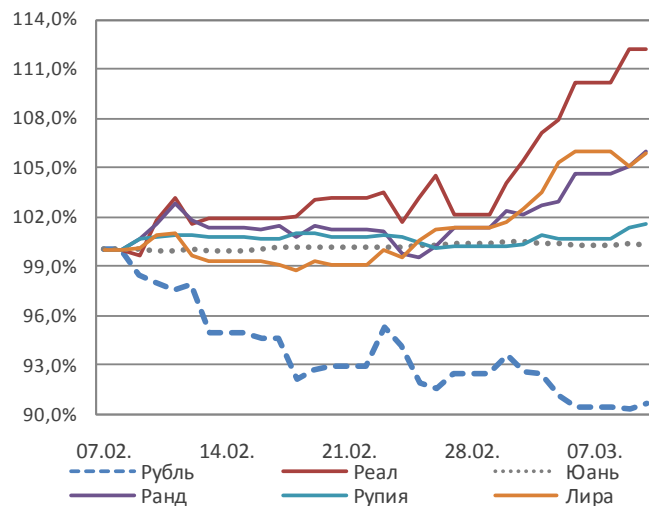
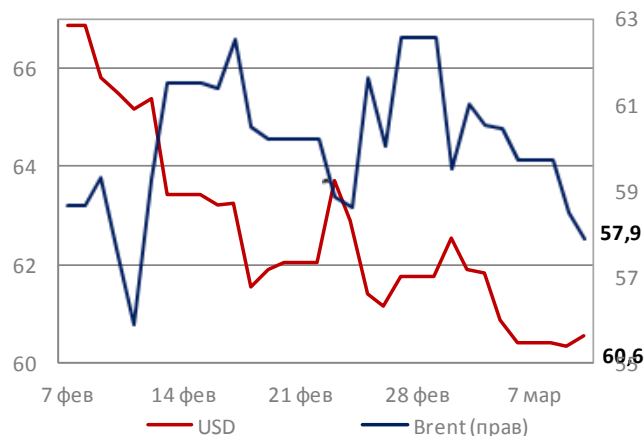
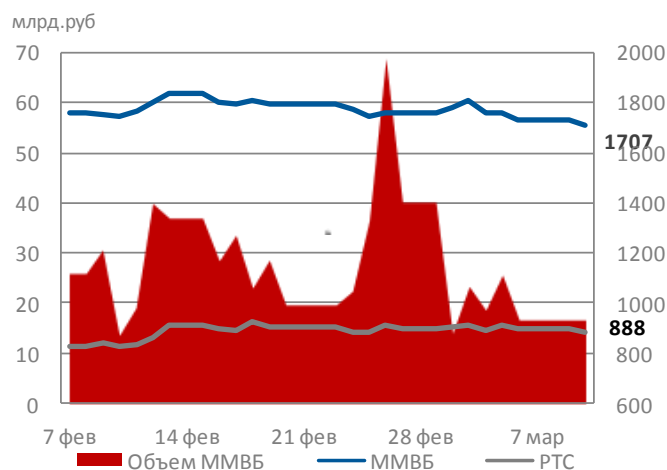
Brent	▼ 59,73	-4,77%	-4,64%
WTI	▼ 49,61	-0,30%	0,32%
Золото	▼ 1167,19	-3,94%	-3,97%
Серебро	▼ 15,90	-4,39%	-4,43%
Алюминий	▼ 1782,00	-1,85%	-2,05%
Медь	▼ 5745,00	-2,61%	-3,03%
Никель	▲ 14370	1,91%	1,74%
Палладий	▲ 818,60	0,12%	0,07%
Платина	▼ 1161,25	-2,37%	-2,13%

### Макроэкономика

Золот-вал. резервы	▼ 363.0	364.6	374.7
Ключевая ставка	▲ 15.0	15.0	15.0
Ставка рефинансир.	8.25	8.25	8.25
Безработица РФ	▼ 5.50%	5.30%	
Инфляция накоп.	▲ 6.00%	Инфл. г/г	16.7%

Источники: Bloomberg, ЦБ РФ, Расчеты ОФК Банк

Индекс	Значение	Изм. за неделю	С начала мес
MMVB	▼ 1728,55	-1,76%	-1,76%
PTC	▲ 903,45	0,75%	0,20%
Dow Jones	▼ 17856,78	-1,55%	-1,55%
S&P 500	▼ 2071,26	-1,60%	-1,64%
NASDAQ	▼ 4927,37	-0,73%	-0,93%
DAX	▲ 11550,97	1,29%	1,24%
FTSE	▼ 6911,8	-0,50%	-0,50%
Nikkei	▲ 18971	0,91%	0,54%
Shang.Comp.	▼ 3241,188	-2,13%	-2,82%
VIX	▲ 15,2	12,24%	8,55%
MSCI World	▼ 1741,99	-1,77%	-1,67%
MSCI EM	▼ 971,23	-1,96%	-2,02%
MSCI Russia	▼ 492,64	-0,17%	-0,22%



## Итоги недели

### США

- Председатель ФРС Атланты Д. Локхарт ожидает повышения базовой ставки в летний период.


### Европа

- Безработица в Еврозоне сократилась до 11.2%;
- ЕЦБ и Банк Англии оставил ставки без изменений;
- Рост ВВП еврозоны в IV кв. составил 0.3%;
- PMI еврозоны вырос до 53.3 п.п.

### Азия

- Банк Индии сократил базовую ставку с 7.75 до 7.5% из-за дефляционного давления;
- Народный банк Китая понизил ключевую ставку overnight с 5.0% до 4.5% и с 7.0% до 5.5% срочностью на 7 дней.

## Календарь основных макроэкономических событий

Дата	Время	Регион	Событие	Прогноз	Предыдущее	Влияние
10 Марта	04:30		ИПЦ	1.4%	0.9%	☆☆
11 Марта	11:00		Выступление М.Драги			☆☆☆
13 Марта	13:30		Объявление % ставки	15.0%	15.0%	☆☆☆☆

ПАО Банк «ОФК-Банк»  
109240 Россия Москва  
Ул. Николаямская д. 7/8

Тел.: +7 (495) 981-44-11  
[www.ofkbank.ru](http://www.ofkbank.ru)  
[Dealing@ofkbank.ru](mailto:Dealing@ofkbank.ru)

Отказ от ответственности.

Настоящий аналитический обзор подготовлен исключительно в информационных целях. Содержащиеся в обзоре прогнозы и оценка ситуации на рынках подготовлены без учета инвестиционных предпочтений инвесторов. Данный обзор ни полностью, ни в какой-либо части не представляет рекомендаций по принятию инвестиционных решений. Информация, использованная при подготовке настоящего обзора, получена из публичных источников, которые рассматриваются банком как надежные. ПАО «ОФК-Банк» не несет ответственности за полноту и достоверность представленных данных. Также ПАО «ОФК-Банк» не несет ответственности за любые прямые или косвенные убытки, полученные при использовании настоящего обзора. ПАО «ОФК-Банк» не берет на себя обязательство регулярно обновлять информацию, которая содержится в обзоре или исправлять возможные неточности. При перепечатке материалов полностью или частично ссылка на [www.ofkbank.ru](http://www.ofkbank.ru) обязательна.