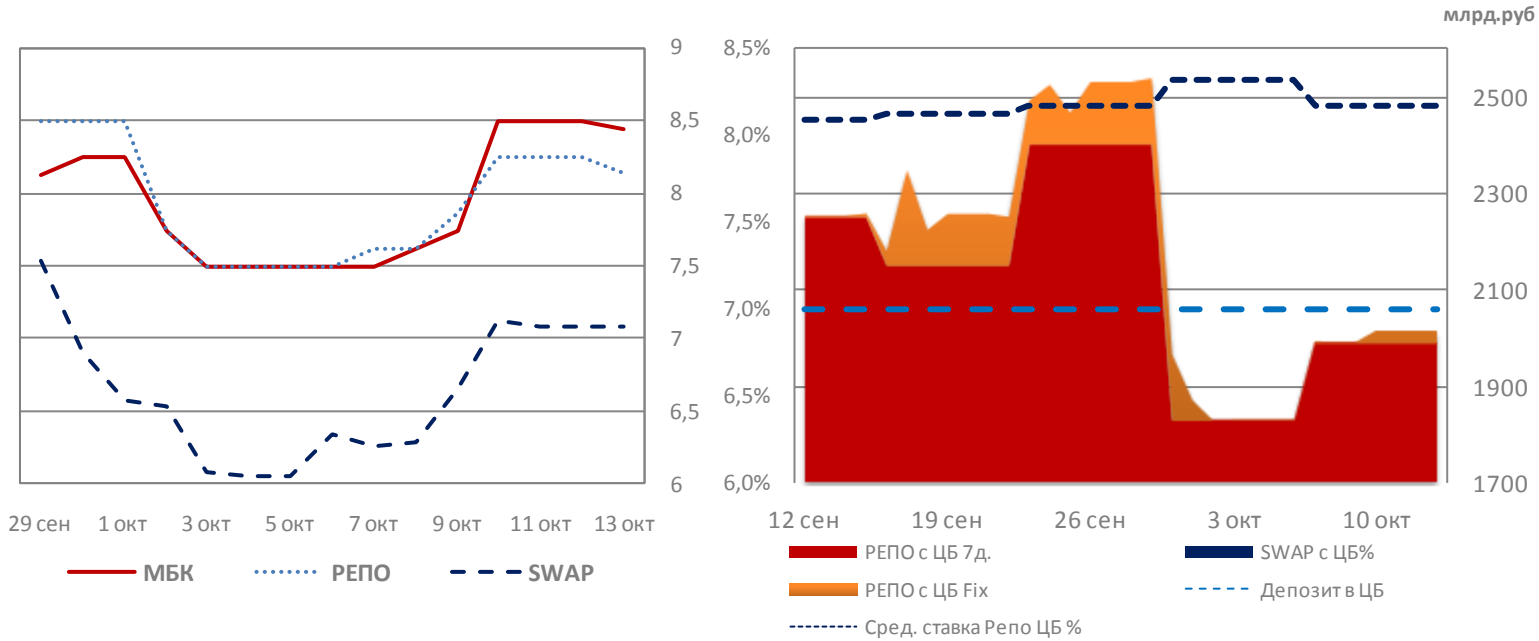


Денежный рынок



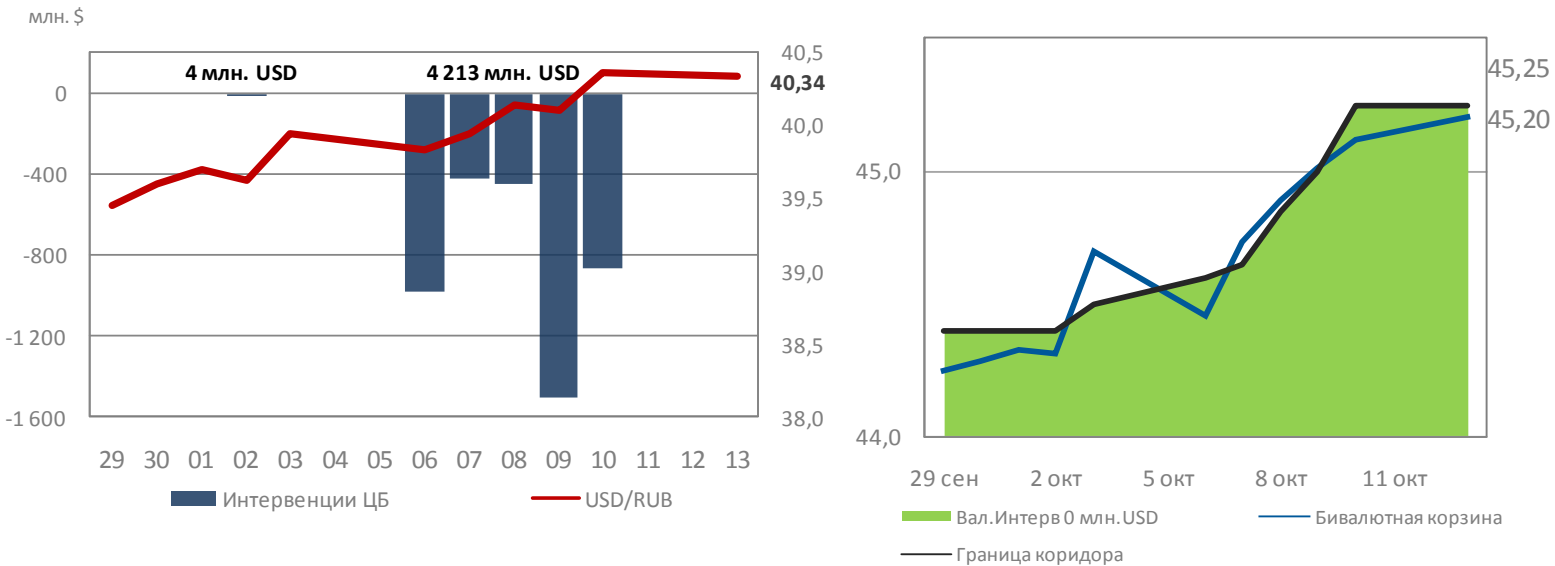
Календарь денежного рынка

Дата	Комментарий	Объем руб.	Влияние на ликвидность
13 Октября	Аукцион ЦБ под нерыночные активы	до 600 млрд.	
	Аукцион РЕПО 2д.	220 млрд.	+
	Возврат в ПФР	50 млрд.	-
14 Октября	Аукцион казначейства 35д. от 8.5%	100 млрд.	+
15 Октября	Возврат РЕПО ЦБ 7д. 8.16% / РЕПО с ЦБ 7д.	1 990 млрд. / -	- / +
	Возврат / Предоставление ДС под нерын. активы	547/ 600 млрд.	- / +
	Страховые взносы	350 - 400 млрд.	-
	Возврат депозитов казначейству	30 млрд.	-
16 Октября	Аукцион казначейства 35д. от 8.5%	100 млрд.	+
17 Октября	Возврат депозитов казначейству	50 млрд.	-

Период банковского усреднения закончился, что незначительно увеличило стоимость заимствования на денежном рынке. Текущая неделя характерна оттоком ликвидности из-за страховых взносов и возвратами денежных средств в ПФР и Федеральному Казначейству. Валютные интервенции Банка России также окажут влияние на снижение рублевой ликвидности. Ставки на текущей неделе по нашим прогнозам будут находиться близи 8.00%.

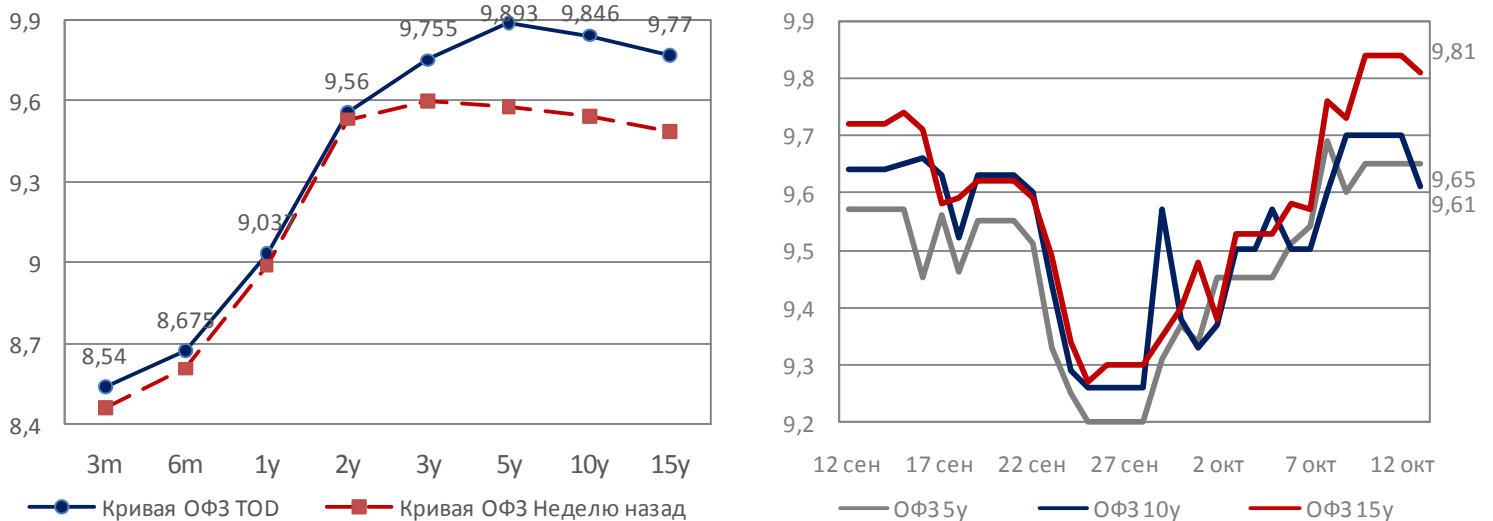
Валютный рынок

Валютный рынок обновил новые исторические минимумы (40.45 и 51.25). Ежедневные операции с стороны ЦБ по продаже валюты не оказали существенного влияния на стабилизацию рубля. Стоимость нефти марки Brent находится ниже 90 USD. Страны ОПЕК продолжили наращивать добычу нефти в сентябре несмотря на снижающийся спрос. Центральный Банк опубликовал предварительную оценку платежного баланса за 3й квартал, по результатам которого чистый отток капитала замедлился до 13 млрд. USD (за I кв. и II кв. чистый отток составил 72.2 млрд. USD.). Мы продолжаем негативно смотреть на динамику курса рубля.



Долговой рынок

Продолжение роста инфляции (до 8.3%), слабая национальная валюта, низкая стоимость нефти, геополитическая ситуация и риск увеличения ключевой ставки ЦБ РФ продолжают оказывать негативное влияние на доходности долгового рынка РФ.



Рыночные индикаторы

Долговой рынок	Значение	Доходность неделю назад	Доход. на нач. мес
ОФЗ 1	▼ 8,78%	8,78%	8,65%
ОФЗ 2	▼ 8,25%	8,72%	8,72%
ОФЗ 4	▼ 9,48%	9,50%	9,21%
ОФЗ 5	▲ 9,65%	9,45%	9,34%
ОФЗ 8	▲ 9,83%	9,58%	9,39%
ОФЗ 14	▲ 9,84%	9,53%	9,48%
Russia 30	▲ 4,94%	4,94%	4,84%
UST 10	▼ 2,15%	2,31%	2,27%
Brazil 10	▼ 4,02%	4,24%	4,27%
India 10	▼ 8,46%	8,48%	8,48%
Italy 10	▲ 2,32%	2,31%	2,28%
Spain 10	▼ 2,06%	2,10%	2,07%
Greece 10	▲ 6,49%	6,16%	6,28%
Britain Gilt 10	▼ 2,22%	2,39%	2,36%
Germany Bund 10	▼ 0,89%	0,93%	0,90%

Денежный рынок

MosPrime o/n %	▲ 8,27%	7,58%	8,31%
Ruonia %	▲ 7,50%	7,30%	7,90%
Libor 3m %	▲ 0,23%	0,23%	0,23%
Euribor 3m %	▲ 0,08%	0,08%	0,08%
Shibor 1w %	▲ 2,99%	2,87%	2,87%
NDF 1Y %			
Ост. на к/с в ЦБ	▼	574,8	989,0

Валютный рынок

USD/RUB	▲ 40,37	1,06%	1,68%
EUR/RUB	▲ 51,02	2,04%	1,89%
USD ЦБ	▲ 39,98	1,08%	1,49%
EUR ЦБ	▲ 50,96	1,98%	1,92%
Бивалютная корзина	▲ 45,12	0,94%	1,81%
EUR/USD	▲ 1,26	0,89%	-0,02%
USD/Реал (Бразилия)	▼ 2,43	-1,21%	-1,40%
USD/Рупия (Индия)	▼ 61,34	-0,45%	-0,96%
USD/Юань (Китай)	▼ 6,13	-0,14%	-0,14%
USD/Ранд (ЮАР)	▼ 11,12	-2,02%	-1,49%
USD/Лира (Турция)	▼ 2,29	-0,34%	0,41%
USD Index	▼ 85,91	-0,91%	-0,03%

Товарный рынок

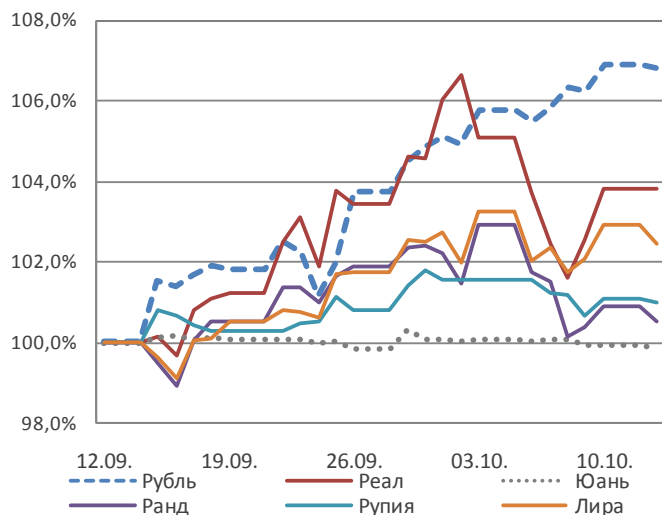
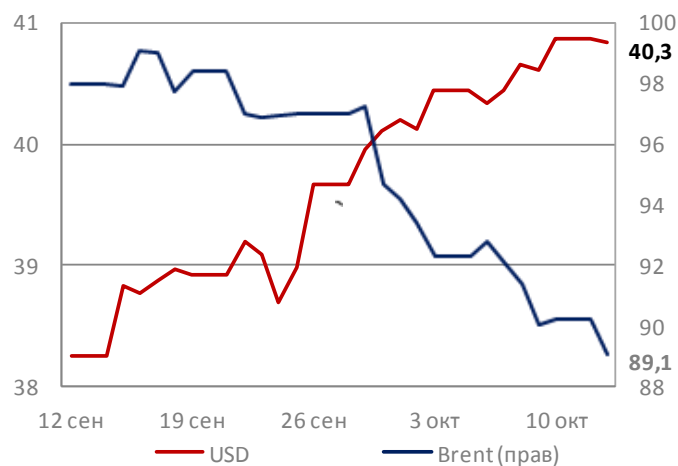
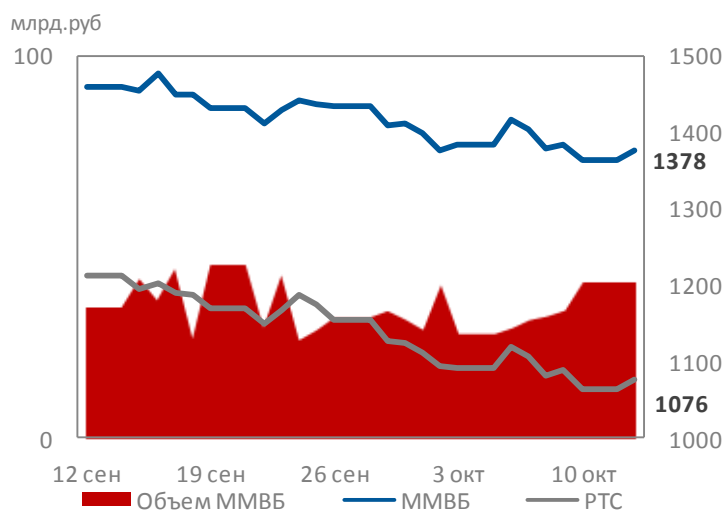
Brent	▼ 90,21	-2,33%	-5,05%
WTI	▼ 85,82	-4,57%	-6,46%
Золото	▲ 1223,09	2,60%	1,22%
Серебро	▲ 17,39	3,17%	2,41%
Алюминий	▲ 1930,00	0,83%	-1,04%
Медь	▲ 6645,00	0,05%	-0,12%
Никель	▼ 16375	-1,07%	0,40%
Палладий	▲ 785,05	3,76%	1,50%
Платина	▲ 1262,38	3,00%	-3,06%

Макроэкономика

Золот-вал. резервы	▼ 454.7	456.8	468.4
Ключевая ставка	▲ 8.0	8.0	8.0
Ставка рефинансир.	8.25	8.25	8.25
Безработица РФ	▼ 4.80%	4.90%	
Инфляция накоп.	▲ 6.5%	Инфл. г/г	8.0%

Источники: Bloomberg, ЦБ РФ, Расчеты ОФК Банк

Индекс	Значение	Изм. за неделю	С начала мес
MMББ	▼ 1364,24	-1,50%	-3,43%
PTC	▼ 1064,29	-2,61%	-5,36%
Dow Jones	▼ 16544,1	-2,81%	-3,00%
S&P 500	▼ 1906,13	-3,24%	-3,43%
NASDAQ	▼ 4276,237	-4,66%	-4,92%
DAX	▼ 8788,81	-4,63%	-7,57%
FTSE	▼ 6339,97	-2,96%	-4,46%
Nikkei	▼ 15300,55	-2,67%	-5,70%
Shang.Comp.	▲ 2374,54	0,45%	0,56%
VIX	▲ 21,24	31,50%	22,60%
MSCI World	▼ 1626,68	-2,99%	-4,41%
MSCI EM	▼ 989,87	-0,75%	-1,50%
MSCI Russia	▼ 582,91	-2,55%	-3,87%



Итоги недели

США

- Протокол FOMC показал о намерении ФРС удерживать низкие ставки длительное время.








Европа

- Банк Англии не изменил базовую ставку.

Азия

- ЦБ Индонезии сохранил процентную ставку на уровне 7.5%;
- По новым оценкам Международного валютного фонда Китая обошел США по ВВП.

Календарь основных макроэкономических событий

Дата	Время	Регион	Событие	Прогноз	Предыдущее	Влияние
13 Октября	-		Праздник. День Колумба			☆☆
	06:00		Торговый баланс	31.0	49.83	☆☆
14 Октября	12:30		ИПЦ (г/г)	1.4%	1.5%	☆☆
15 Октября	11:00		Речь М.Драги			☆☆☆
	12:30		Коэф. Безработицы	6.1%	6.2%	☆☆
16 Октября	16:30		Jobless Claims	290k	287k	☆☆
17 Октября	16:30		Речь Д.Йеллен			☆☆☆

ОАО «ОФК-Банк»
109240 Россия Москва
Ул. Николаямская д. 7/8

Тел.: +7 (495) 981-44-11
www.ofkbank.ru
Dealing@ofkbank.ru

Отказ от ответственности.

Настоящий аналитический обзор подготовлен исключительно в информационных целях. Содержащиеся в обзоре прогнозы и оценка ситуации на рынках подготовлены без учета инвестиционных предпочтений инвесторов. Данный обзор ни полностью, ни в какой-либо части не представляет рекомендаций по принятию инвестиционных решений. Информация, использованная при подготовке настоящего обзора, получена из публичных источников, которые рассматриваются банком как надежные. ОАО «ОФК-Банк» не несет ответственности за полноту и достоверность представленных данных. Также ОАО «ОФК-Банк» не несет ответственности за любые прямые или косвенные убытки, полученные при использовании настоящего обзора. ОАО «ОФК-Банк» не берет на себя обязательство регулярно обновлять информацию, которая содержится в обзоре или исправлять возможные неточности. При перепечатке материалов полностью или частично ссылка на www.ofkbank.ru обязательна.