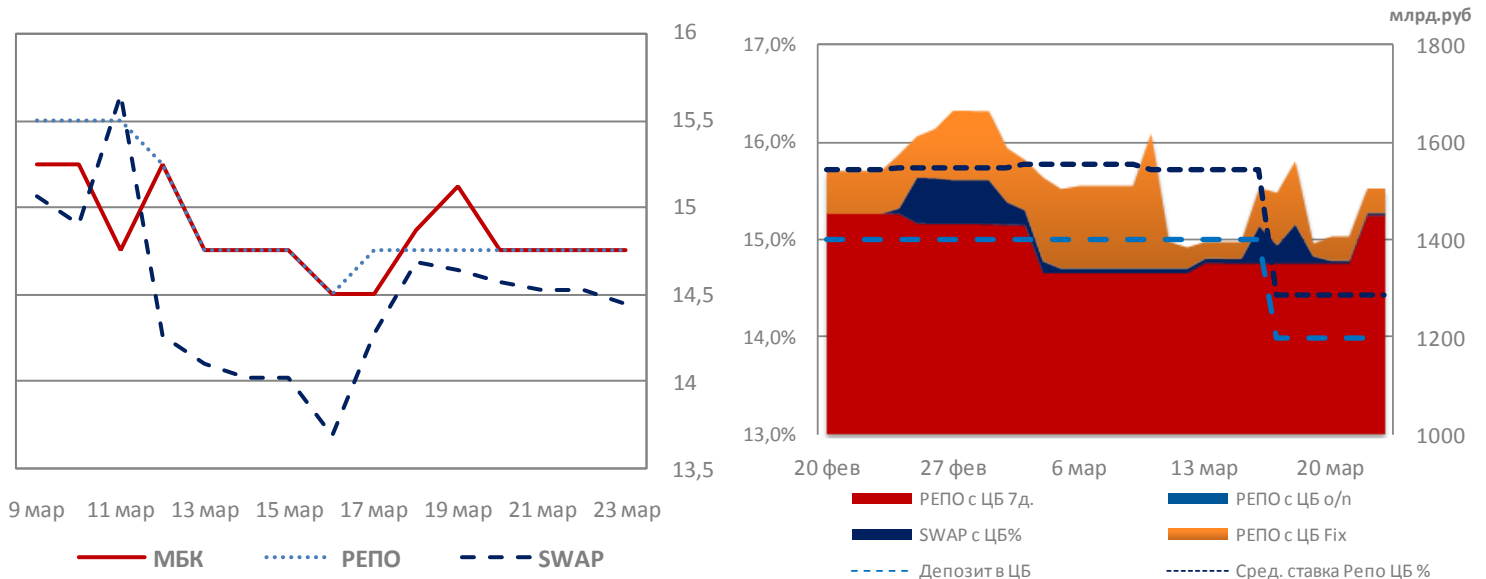


## Денежный рынок



## Календарь денежного рынка

Дата	Комментарий	Объем	Влияние на ликвидность
23 Марта	Предоставление средств из бюджета 29д. 1.0%	500 млн. USD	+
24 Марта	Предоставление средств из бюджета 14д. 14.2%	100 млрд.	+
	Возврат РЕПО ЦБ 7д. 15.65% / РЕПО с ЦБ д.7	1 450 / -	- / +
25 Марта	НДС / НДСИ	400-600 млрд.	-
	Возврат средств в бюджет 14д. 15.2%	200 млрд.	-
26 Марта	Предоставление средств из бюджета 14д. 14.2%	100 млрд.	+
27 Марта	Возврат средств в бюджет 7д. 14.23%	100 млрд.	-

Текущая Ключевая ставка	14.00 %
Ближайшее заседание совета директоров ЦБ	30 Апреля
Текущая задолженность под нерыночные активы	3 545 млрд. RUB
Текущая задолженность по валютному РЕПО	31.5 млрд. USD
Валютные резервы ЦБ на 01/03/2015	302.3 млрд. USD

Ставки на денежном рынке находятся выше ключевой ставки. На текущей неделе выплачиваются наиболее крупные налоговые выплаты (НДС и НДСИ), что будет держать ставки о/п около 15.0%. Валютный аукцион на 28 дней на прошлой неделе не состоялся из-за отсутствия заявок, что говорит о отсутствии валютного дефицита.



## Рыночные индикаторы

Долговой рынок	Значение	Доходность неделю назад	Доход. на нач. мес
ОФЗ 1	▼ 12,08%	13,03%	13,64%
ОФЗ 2	▼ 12,76%	13,08%	14,53%
ОФЗ 3	▼ 12,96%	13,12%	14,07%
ОФЗ 5	▼ 12,95%	13,51%	14,67%
ОФЗ 8	▲ 12,83%	12,73%	13,49%
ОФЗ 14	▼ 12,69%	12,73%	13,10%
Russia 30	▼ 4,91%	5,42%	5,82%
UST 10	▼ 1,79%	1,98%	1,96%
Brazil 10	▼ 4,77%	5,08%	4,67%
India 10	▼ 7,75%	7,80%	7,74%
Italy 10	▲ 1,20%	1,15%	1,35%
Spain 10	▲ 1,18%	1,15%	1,35%
Greece 10	▲ 11,18%	10,61%	9,41%
Britain Gilt 10	▼ 1,52%	1,71%	1,79%
Germany Bund 10	▼ 0,18%	0,26%	0,36%

### Денежный рынок

MosPrime o/n %	▲ 14,95%	14,79%	15,95%
Ruonia %	▲ 14,75%	14,33%	15,70%
Libor 3m %	▲ 0,27%	0,27%	0,26%
Euribor 3m %	▲ 0,02%	0,03%	0,04%
Shibor 1w %	▲ 4,33%	4,74%	4,75%
Ост. на к/с в ЦБ	▲ 1 047.7	1 206.2	1 146.7

### Валютный рынок

USD/RUB	▼ 59,29	-4,96%	-3,84%
EUR/RUB	▼ 64,16	-1,75%	-7,65%
USD ЦБ	▼ 59,83	-1,89%	-2,41%
EUR ЦБ	▼ 64,14	-0,75%	-7,08%
Бивалютная корзина	▼ 61,39	-3,66%	-3,71%
EUR/USD	▲ 1,08	3,00%	-3,42%
USD/Реал (Бразилия)	▼ 3,23	-0,55%	11,94%
USD/Рупия (Индия)	▼ 62,47	-0,80%	0,93%
USD/Юань (Китай)	▼ 6,20	-0,88%	-1,08%
USD/Юань (ЮАР)	▼ 12,02	-3,83%	2,99%
USD/Лира (Турция)	▼ 2,57	-2,55%	2,65%
USD Index	▼ 97,91	-2,47%	2,61%

### Товарный рынок

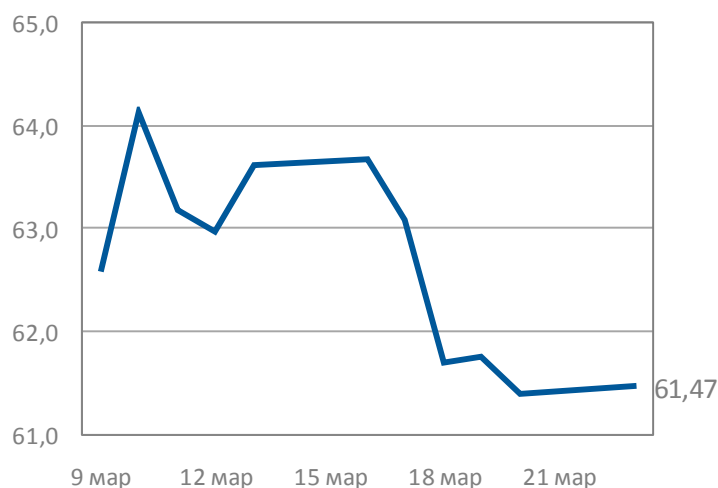
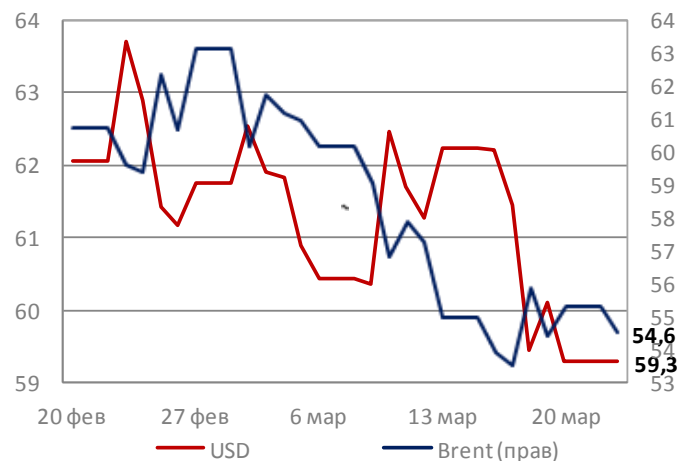
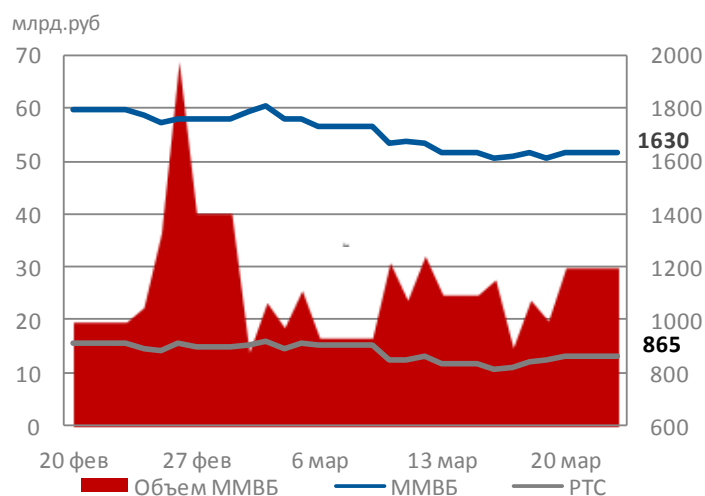
Brent	▲ 55,32	0,56%	-13,58%
WTI	▼ 46,57	-1,05%	-11,04%
Золото	▲ 1182,63	2,04%	-2,61%
Серебро	▲ 16,75	6,54%	0,87%
Алюминий	▲ 1796,00	1,34%	-1,25%
Медь	▲ 6045,00	3,09%	2,08%
Никель	▲ 14245	0,77%	0,88%
Палладий	▼ 777,00	-2,16%	-5,28%
Платина	▲ 1138,88	1,80%	-4,14%

### Макроэкономика

Золот-вал. резервы	▼ 351.7	356.7	363.0
Ключевая ставка	▲ 14.0	14.0	15.0
Ставка рефинансир.	8.25	8.25	8.25
Безработица РФ	▼ 5.80%	5.50%	
Инфляция накоп.	▲ 6.70%	Инфл. г/г	16.7%

Источники: Bloomberg, ЦБ РФ, Расчеты ОФК Банк

Индекс	Значение	Изм. за неделю	С начала мес
MMBБ	▲ 1628,64	0,05%	-8,00%
PTC	▲ 862,14	3,31%	-4,58%
Dow Jones	▲ 18127,65	2,09%	-0,04%
S&P 500	▲ 2108,1	2,59%	0,14%
NASDAQ	▲ 5026,418	3,08%	1,05%
DAX	▲ 12039,37	1,14%	5,24%
FTSE	▲ 7022,51	4,01%	1,08%
Nikkei	▲ 19560,22	1,56%	3,53%
Shang.Comp.	▲ 3617,318	6,76%	7,87%
VIX	▼ 13,02	-22,89%	-6,76%
MSCI World	▲ 1774,57	3,09%	0,20%
MSCI EM	▲ 969,53	3,09%	-2,20%
MSCI Russia	▲ 477,41	5,36%	-3,41%



— Бивалютная корзина

ОАО «ОФК-Банк»  
109240 Россия Москва  
Ул. Николаямская д. 7/8

Тел.: +7 (495) 981-44-11  
[www.ofkbank.ru](http://www.ofkbank.ru)  
[Dealing@ofkbank.ru](mailto:Dealing@ofkbank.ru)

Отказ от ответственности.

Настоящий аналитический обзор подготовлен исключительно в информационных целях. Содержащиеся в обзоре прогнозы и оценка ситуации на рынках подготовлены без учета инвестиционных предпочтений инвесторов. Данный обзор ни полностью, ни в какой-либо части не представляет рекомендаций по принятию инвестиционных решений. Информация, использованная при подготовке настоящего обзора, получена из публичных источников, которые рассматриваются банком как надежные. ОАО «ОФК-Банк» не несет ответственности за полноту и достоверность представленных данных. Также ОАО «ОФК-Банк» не несет ответственности за любые прямые или косвенные убытки, полученные при использовании настоящего обзора. ОАО «ОФК-Банк» не берет на себя обязательство регулярно обновлять информацию, которая содержится в обзоре или исправлять возможные неточности. При перепечатке материалов полностью или частично ссылка на [www.ofkbank.ru](http://www.ofkbank.ru) обязательна.